


ПРОЕКТ ДОМА 9.0x7.0м
ИЗ ПРОФИЛИРОВАННОГО БРУСА П 135x195



Тула 2011

Ведомость основных комплектов рабочих чертежей

Обозначение	Наименование	Примечание
-АС	Архитектурно-строительные решения	

Ведомость чертежей основного комплекта

Лист	Наименование	Примечание
АС-1	Общие данные	
АС-2	План 1-го этажа	
АС-3	План 2-го этажа	
АС-4-7	Фасады	
АС-8	План фундаментов	
АС-9	План цоколя	
АС-10	План балок цоколя	
АС-11	План балок 1-го этажа	
АС-12	План стропил	
АС-13	Разрез 1-1	
АС-14	План кровли	
АС-15	Монтажный план 1-го этажа	
АС-16	Монтажный план 2-го этажа	
АС-17	Спецификации окон и дверей	
АС-18-29	Порядовки стен	

1. Общие данные


1.1 Рабочий проект дома выполнен на основании задания на проектирование, утвержденного заказчиком.
 Проект выполнен в соответствии с действующими нормами, требованиями, правилами и стандартами, согласно исходным данным, а также техническим условиям и требованиям, выданными органами государственного надзора, контроля и заинтересованными организациями, с учетом экологических и санитарно-гигиенических требований и предусматривает мероприятия, обеспечивающие взрывопожаробезопасность.

1.2 Основные инженерно-климатические условия площадки строительства:
 - климатический район - IIВ;
 - расчетное значение веса снегового покрова - 180 кгс/м²
 - нормативный скоростной напор ветра - 23 кгс/м²
 - расчетная зимняя температура наружного воздуха - (-28° С).

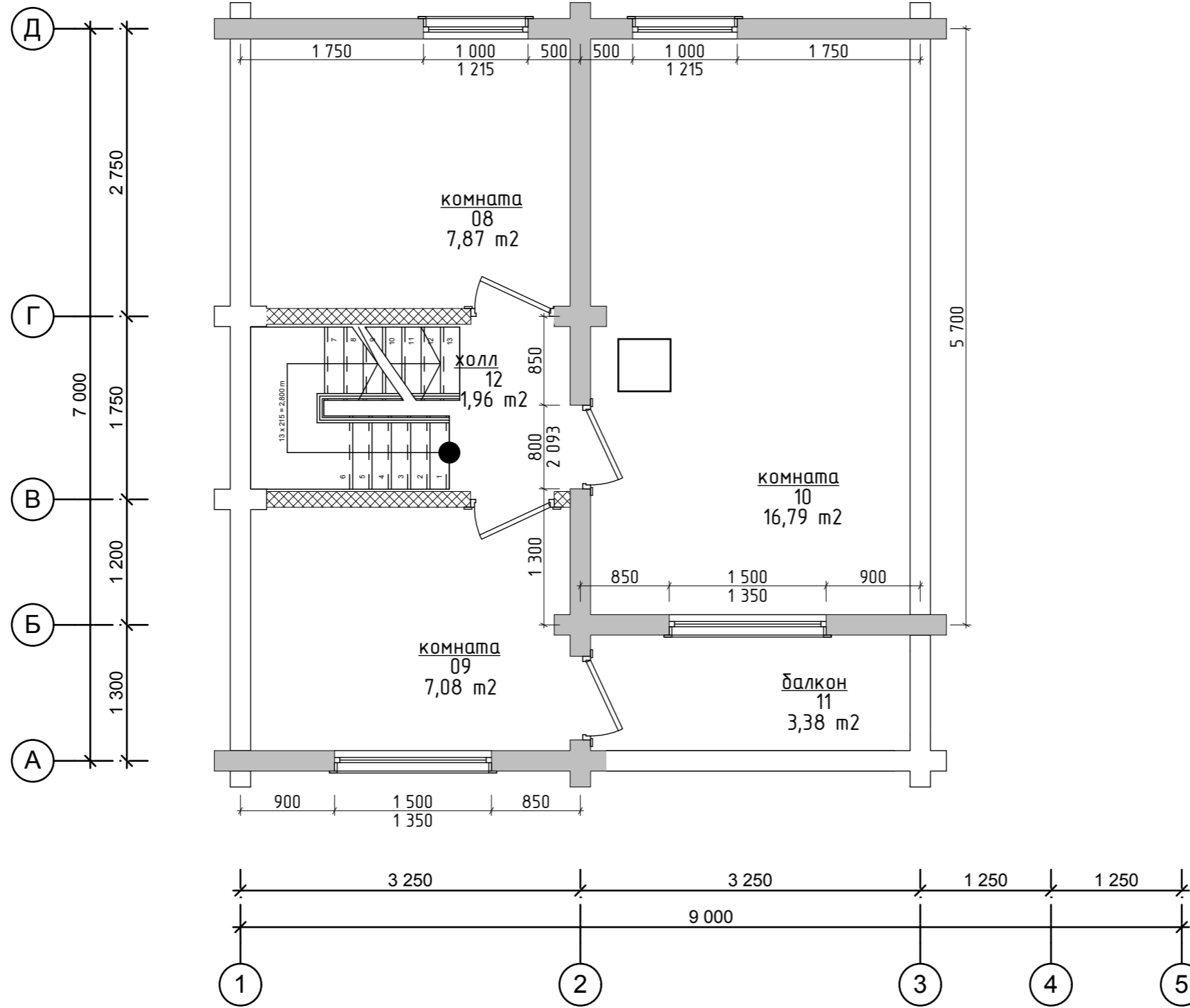
1.3 Здания II уровня ответственности:
 степень огнестойкости здания - V,
 класс конструктивной пожарной опасности - С2
 класс функциональной пожарной опасности помещений - Ф1.4

1.4 Основные технико-экономические показатели здания:
 площадь застройки - 64.90 м²
 общая площадь - 88.43 м²
 этажность - 2 этаж.
 строительный объем - 350 м³

1.5 Материал основных несущих и ограждающих конструкций:
 фундамент - монолитный по буронабивным сваям
 перекрытия - деревянные по балкам из бруса 150x100мм
 наружные стены - профилированный брус П195x135
 внутренние стены - профилированный брус П195x135
 окна - пластиковые
 двери - пластиковые
 кровля - битумная черепица "Shinglas"

						-01-АС			
Изм.	Кол.	Лист	№ д	Подпись	Дата	Проект дома 9.0x7.0 м П 195x135мм			
							Стадия	Лист	Листов
								1	30
ГИП									
Исполнил		Рудин				Общие данные			
Проверил									

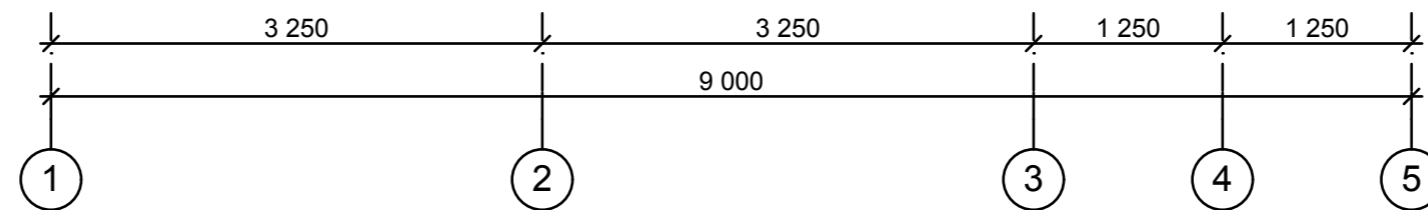
План второго этажа



Экспликация помещений		
№	Название зоны	Площадь, м ²
08	комната	7,87
09	комната	7,08
10	комната	16,79
11	балкон	3,38
12	холл	1,96
		37,08 м ²
		85,47 м ²

						-03-АС			
						Проект дома 9.0x7.0 м П 195x135мм			
Изм.	Кол.	Лист	№ д	Подпись	Дата		Стая	Лист	Листов
								3	30
ИП Исполнил Рудин Проверил						План второго этажа			

Фасад 1-5



-04-АС

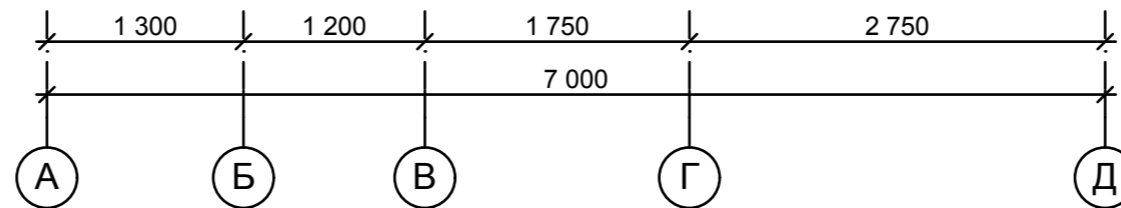
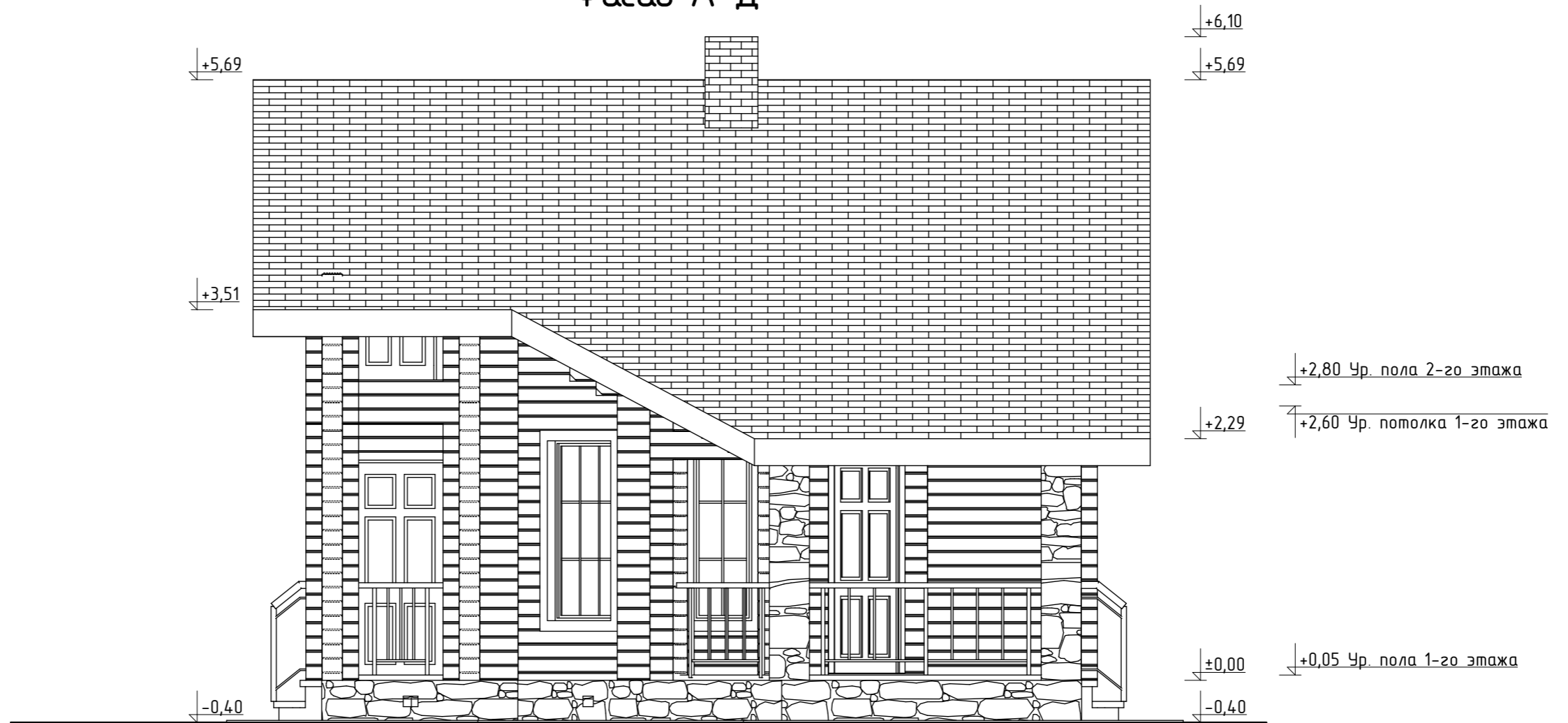
Изм.	Кол.	Лист	№ д	Подпись	Дата
ГИП					
Исполнил	Рудин				
Проверил					

Проект дома 9.0x7.0 м П 195x135мм

Стадия	Лист	Листов
	4	30

1-5 Фасад

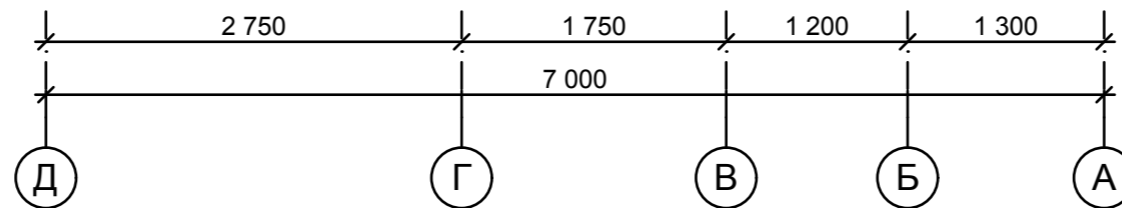
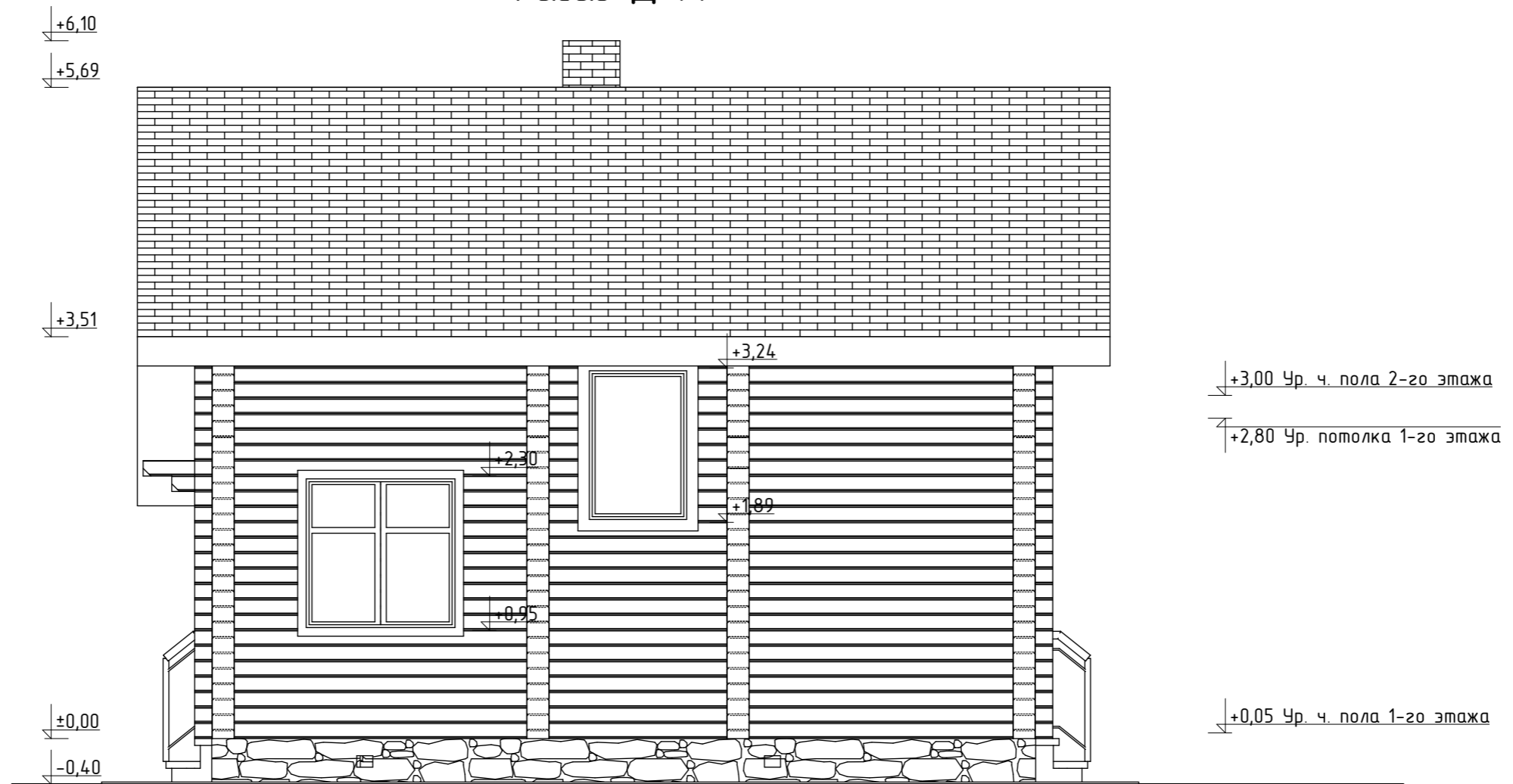
Фасад А-Д



-06-АС

Изм.	Кол.	Лист	№ д	Подпись	Дата	Проект дома 9.0x7.0 м П 195x135мм		
						Стадия	Лист	Листов
							6	30
ИП Исполнил Рудин Проверил						А-Д Фасад		

Фасад Д-А

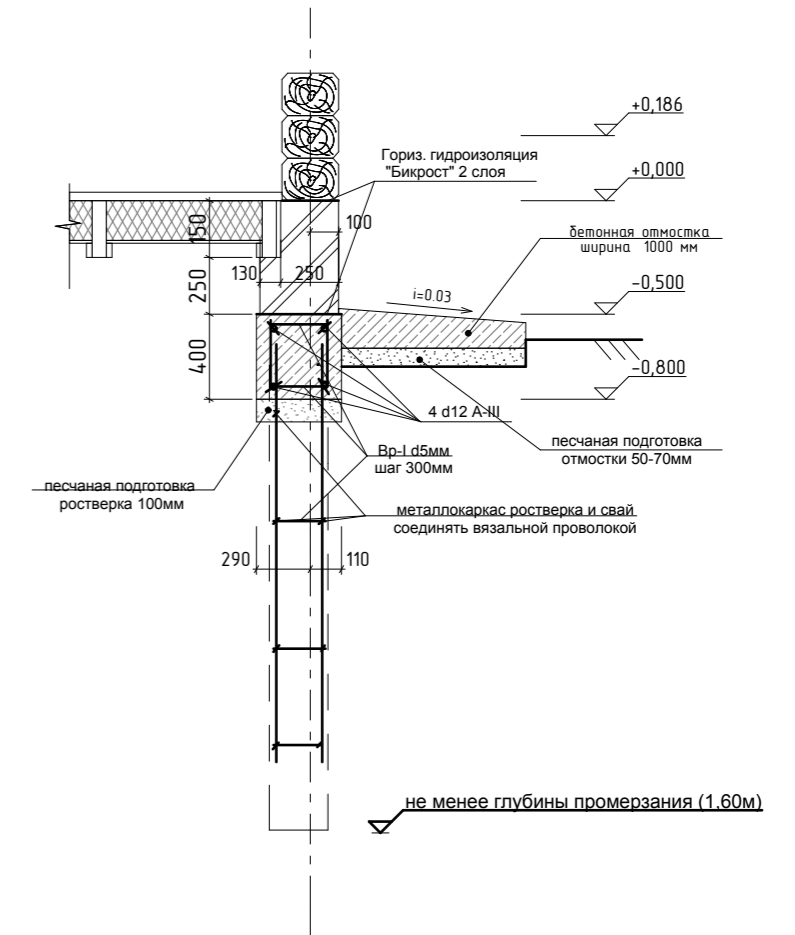
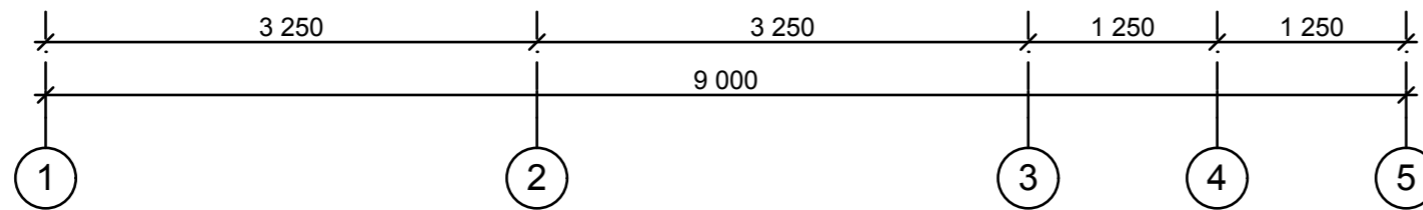
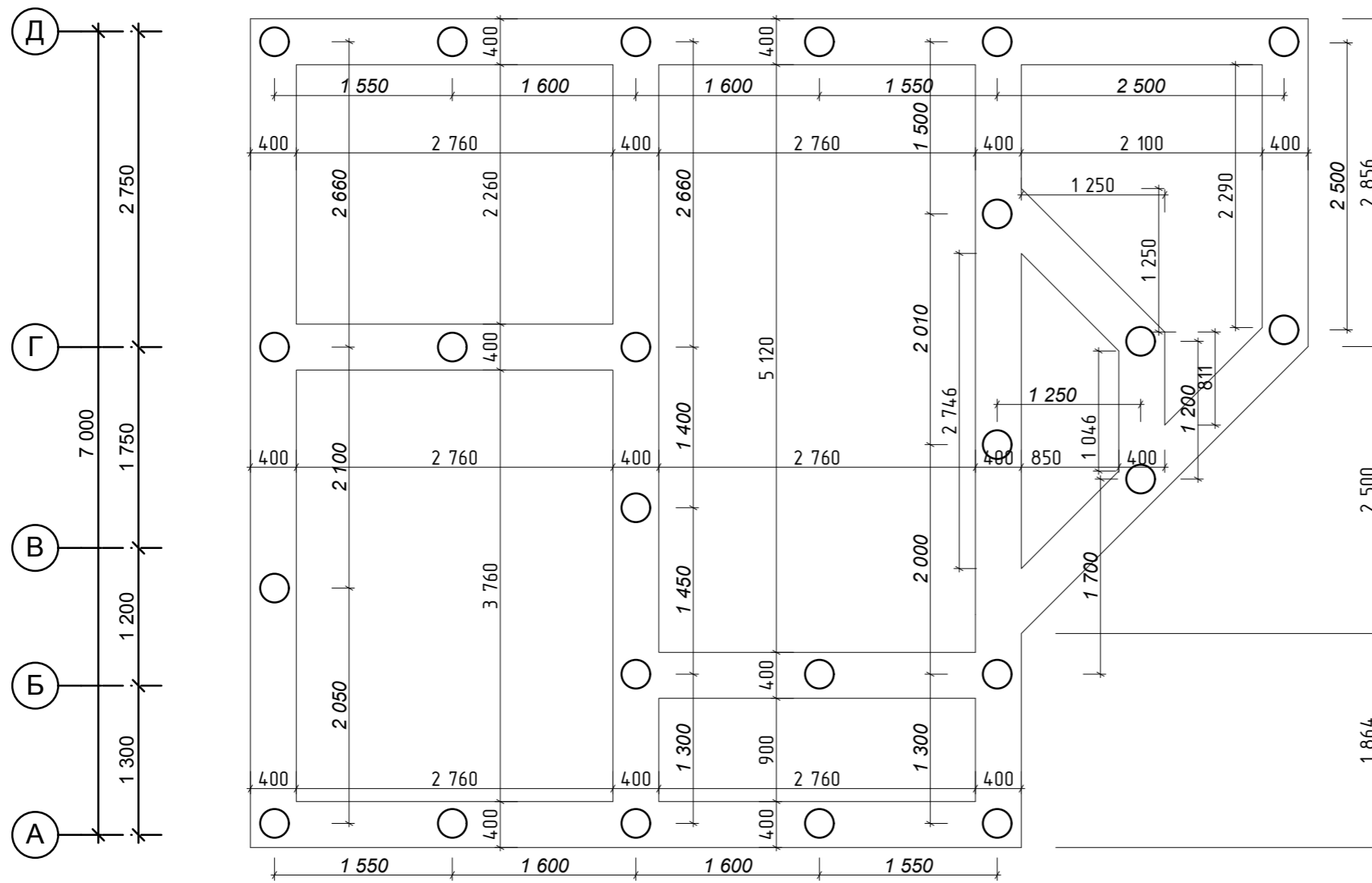


-07-АС

Проект дома 9.0x7.0 м П 195x135мм

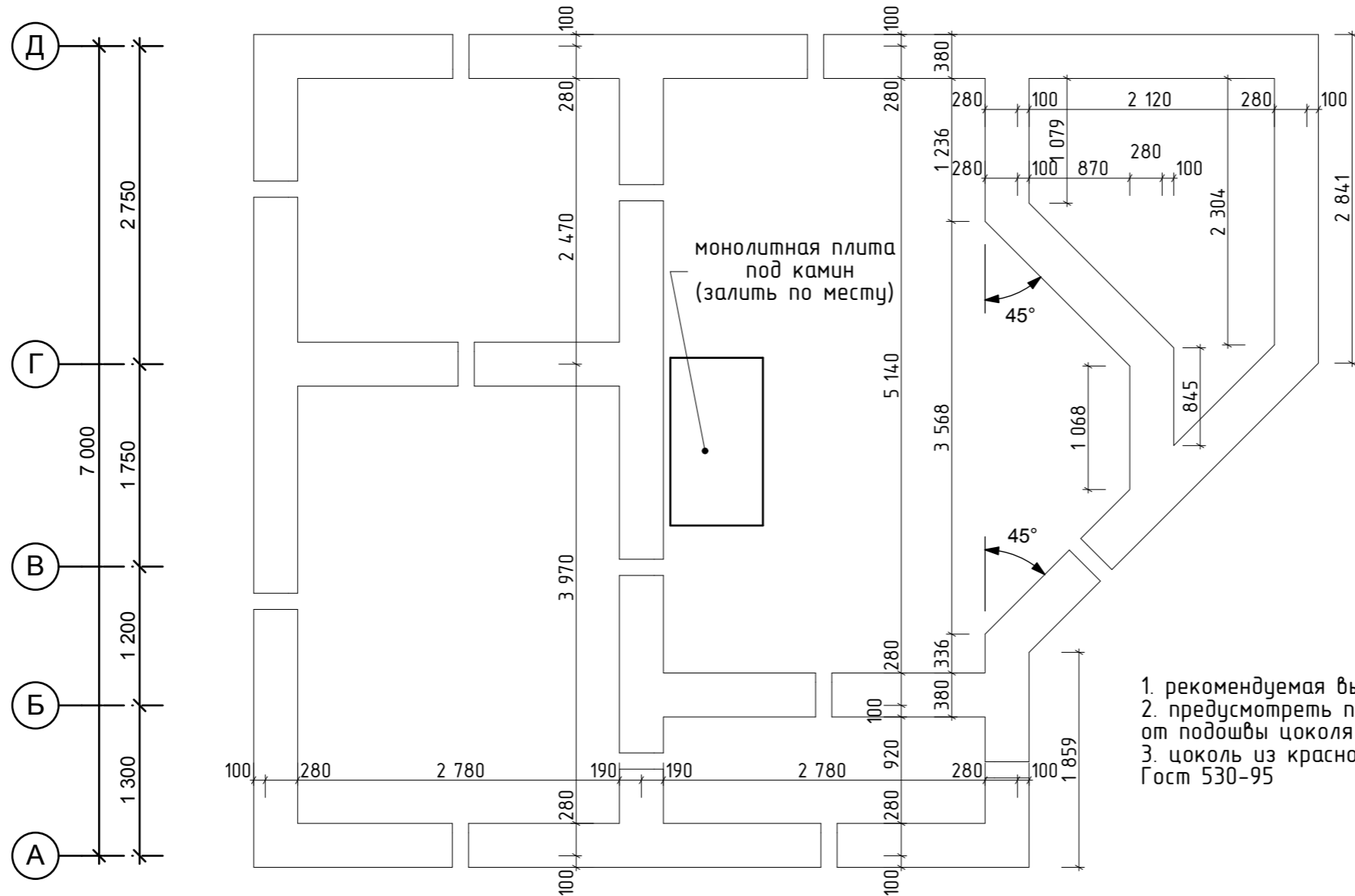
Изм.	Кол.	Лист	№ д	Подпись	Дата	Стадия	Лист	Листов
							7	30
ИП Исполнил Рудин Проверил						Д-А Фасад		

План фундаментов на отм. -0.500

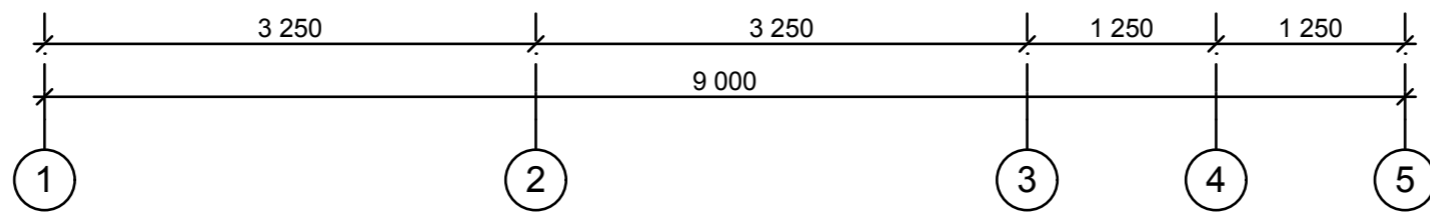


						-08-АС		
						Проект дома 9.0x7.0 м П 195x135мм		
Изм.	Кол.	Лист	№д	Подпись	Дата	Стадия	Лист	Листов
							8	30
ИП Исполнил Рудин Проверил						План фундаментов		

План цоколя на отм. -0.200



1. рекомендуемая высота цоколя 400мм
2. предусмотреть продухи 140x100мм на высоте 150 мм от подошвы цоколя
3. цоколь из красного керамического кирпича К-100\1\15 Гост 530-95

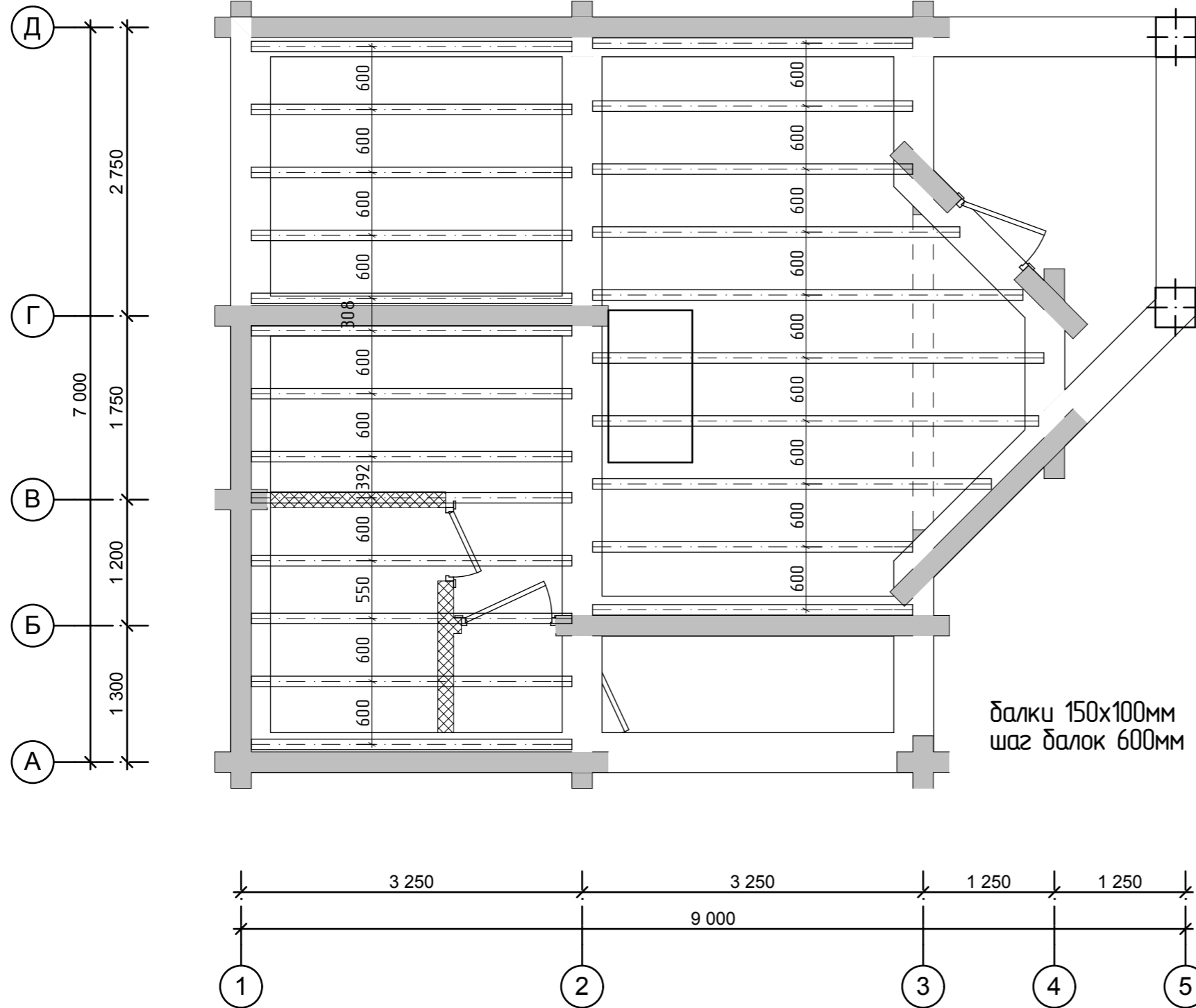


-09-АС

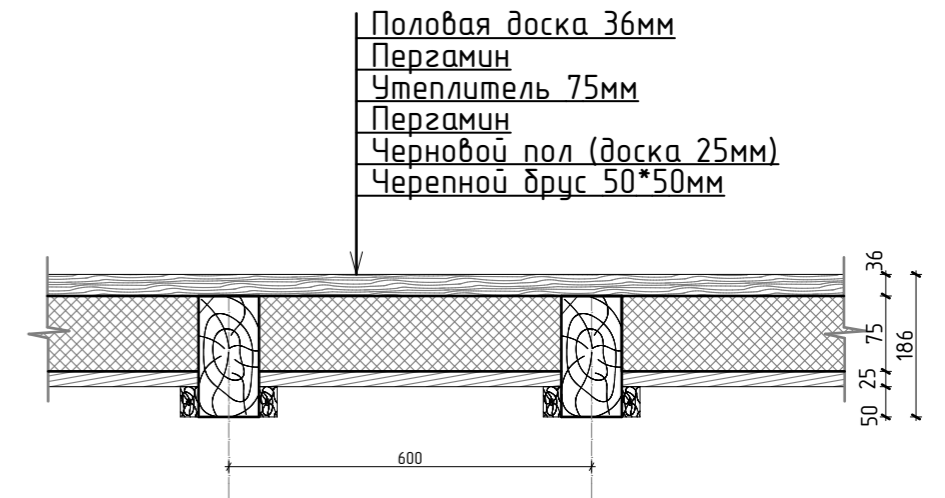
Проект дома 9.0x7.0 м П 195x135мм

Изм.	Кол.	Лист	№ д	Подпись	Дата	Стадия	Лист	Листов
							9	30
ГИП Исполнил Рудин Проверил						План цоколя		

План балок перекрытия цоколя на отм. +0.00

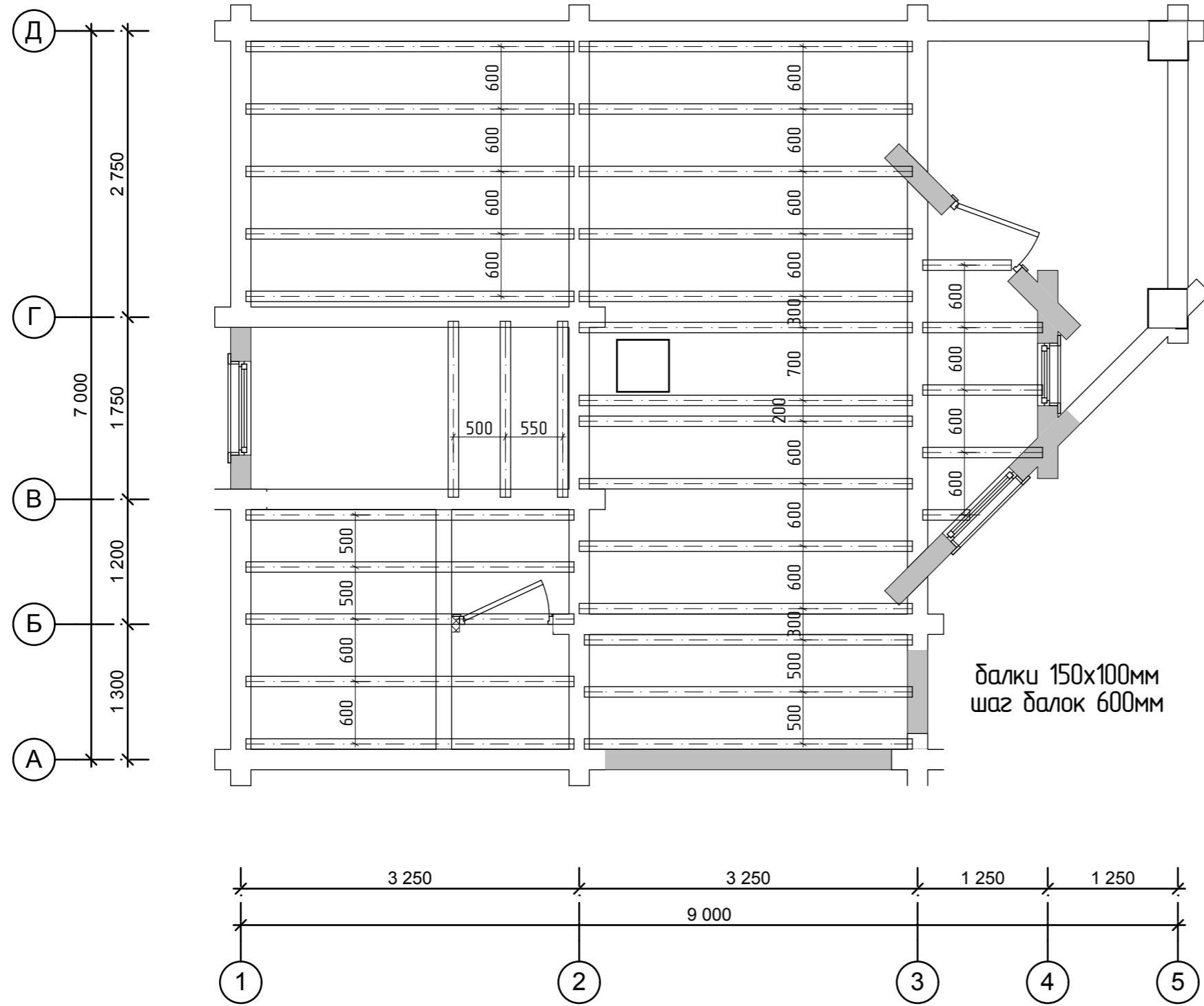


Устройство деревянного пола



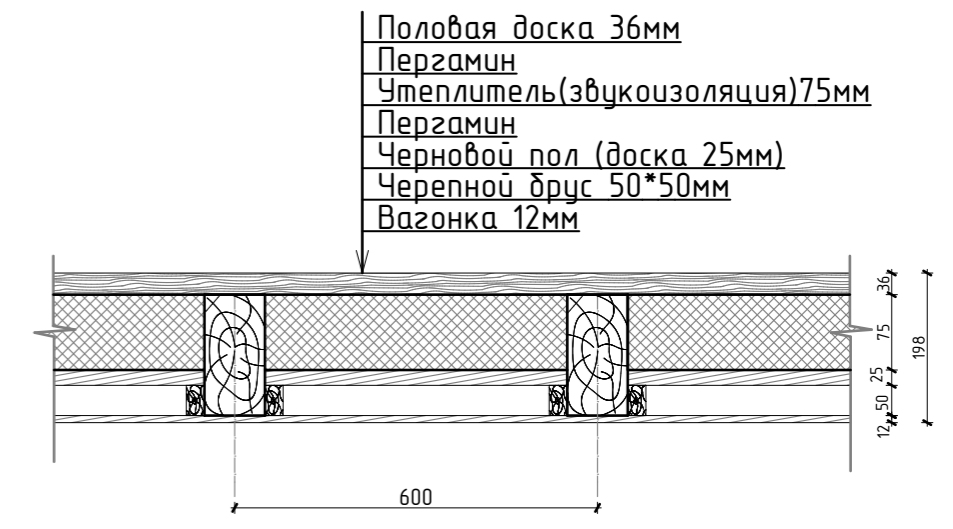
						-10-АС		
						Проект дома 9.0x7.0 м П 195x135мм		
						Этаж	Лист	Листов
							10	30
						план балок цоколя		
Изм.	Кол.	Лист	№ д	Подпись	Дата			
ГИП								
Исполнил								
Проверил								

План балок перекрытия 1-го этажа на отм. +2.75

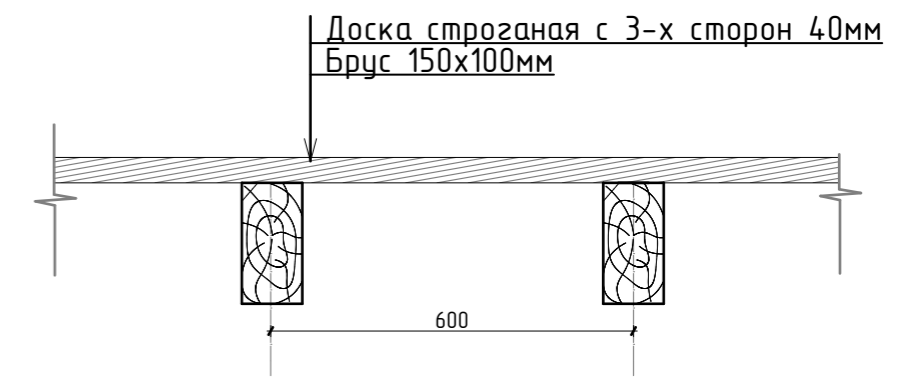


балки 150x100мм шаг балок 600мм

Устройство пола внутри сруба

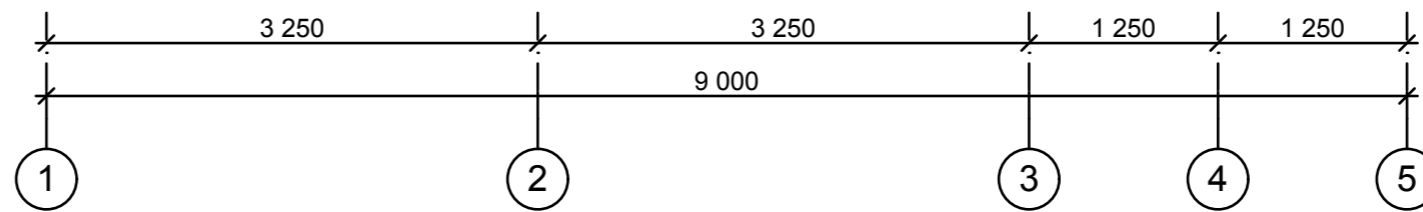
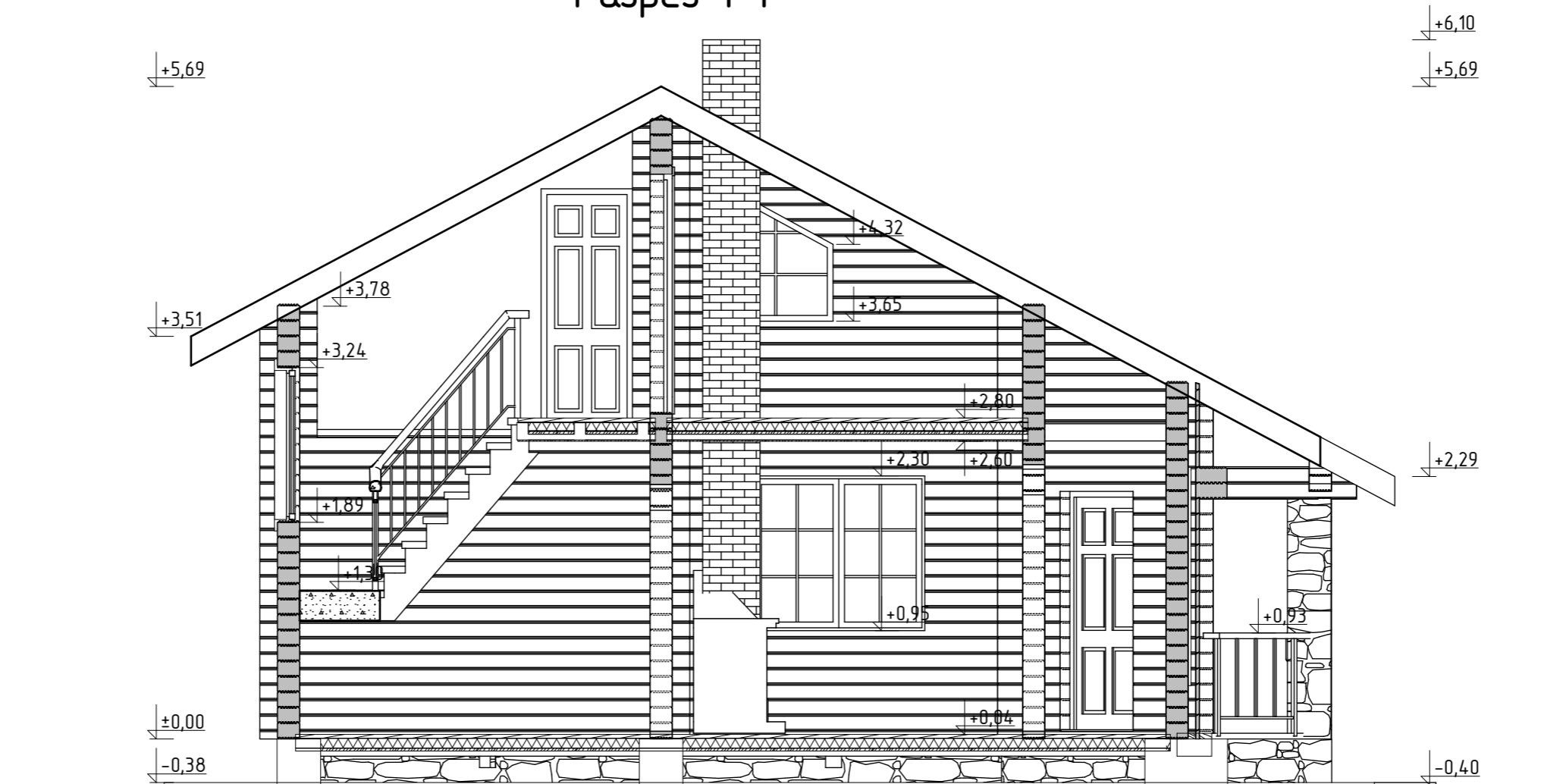


Устройство пола на балконе



						-11-АС		
						Проект дома 9.0x7.0 м П 195x135мм		
						Стadia	Лист	Листов
							11	30
						план балок 1-го этажа		
Изм.	Кол.	Лист	№ д	Подпись	Дата			
ГИП								
Исполнил Рудин								
Проверил								

Разрез 1-1

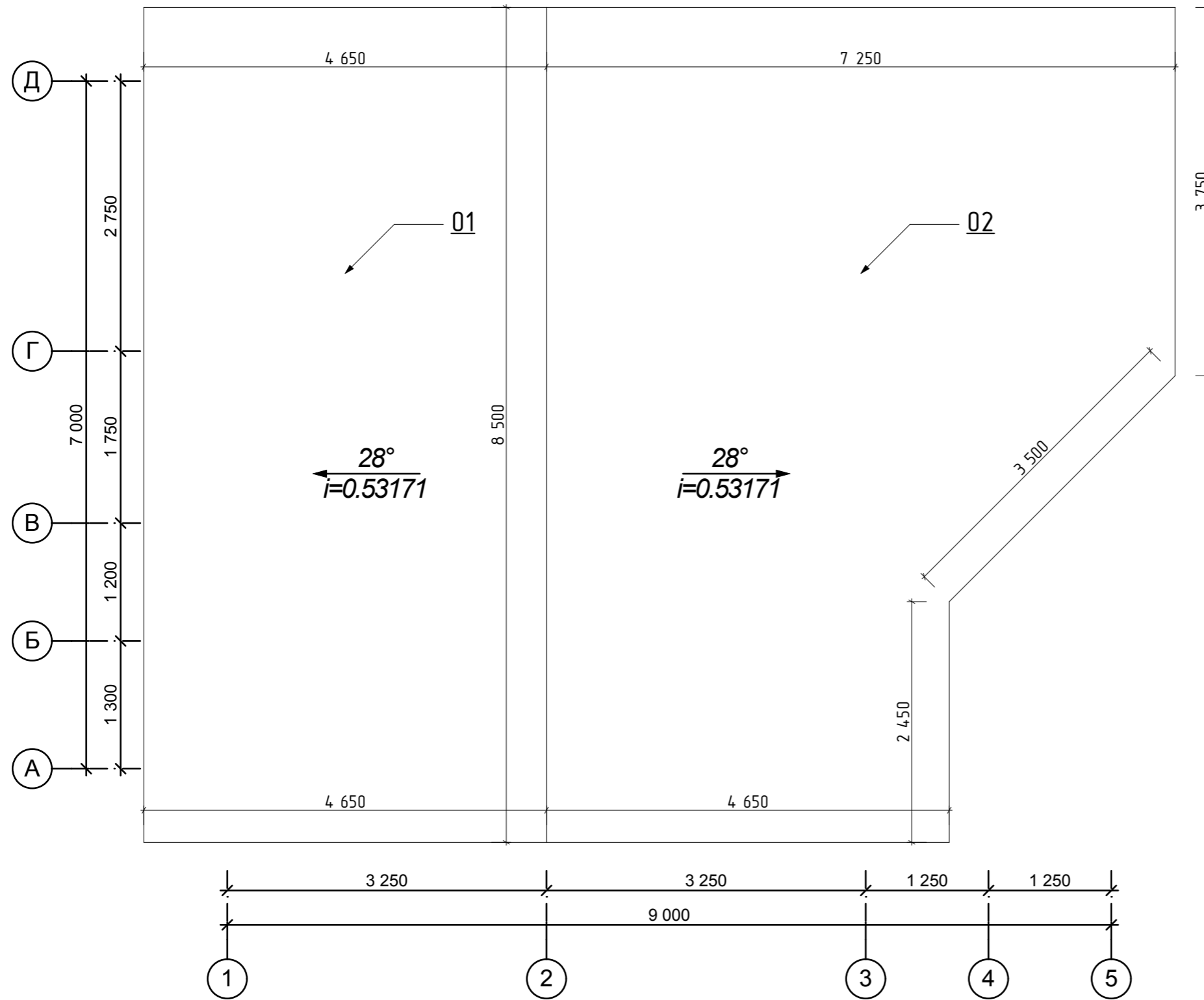


-13-АС

Проект дома 9.0x7.0 м П 195x135мм

Изм.	Кол.	Лист	№ д	Подпись	Дата	Стадия	Лист	Листов
							13	30
ИП Исполнил Рудин Проверил						1-1 Разрез		

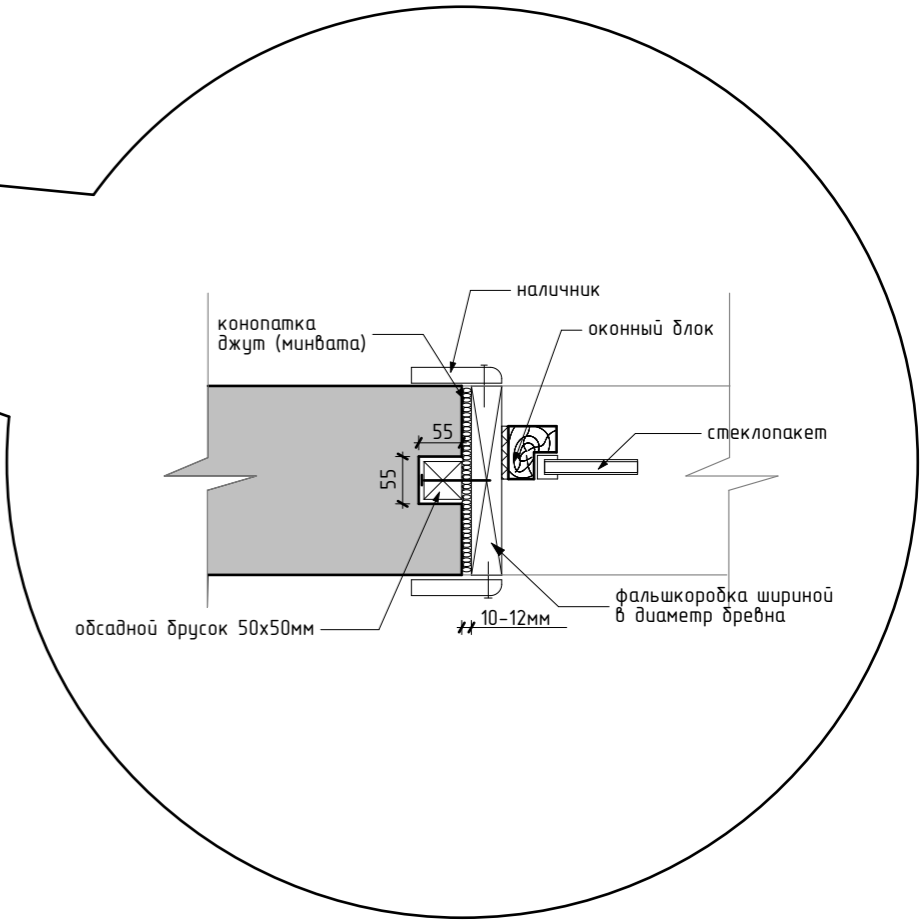
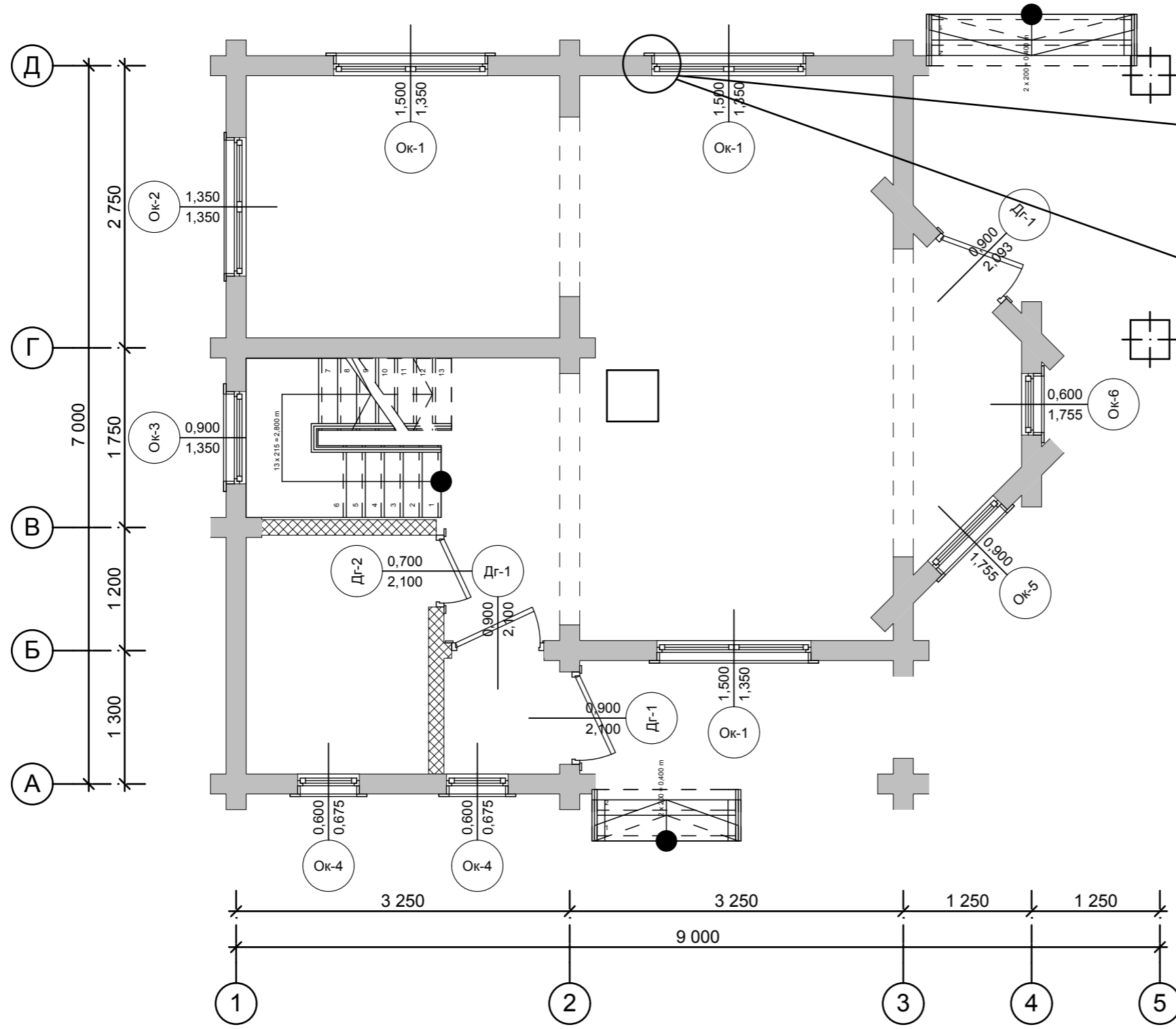
План кровли (развертка)



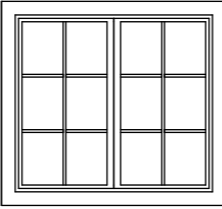

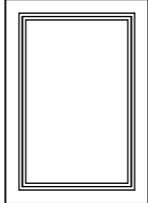
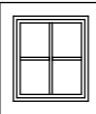
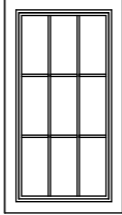
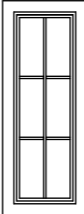
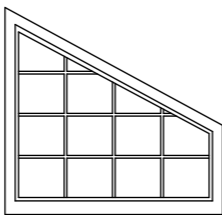
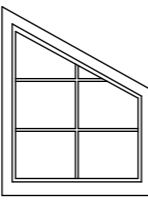
Площади кровли	
№ ската	Площадь, м2
01	39,47
02	52,23
	91,70 м2

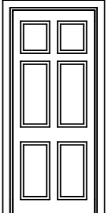


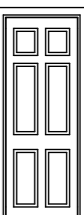
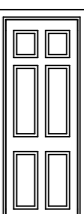
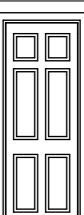
						-14-АС		
						Проект дома 9.0x7.0 м П 195x135мм		
						Стадия	Лист	Листов
							14	30
						план кровли		
Изм.	Кол.	Лист	№ д	Подпись	Дата			
ГИП								
Исполнил						Рудин		
Проверил								


Монтажный план 1-го этажа



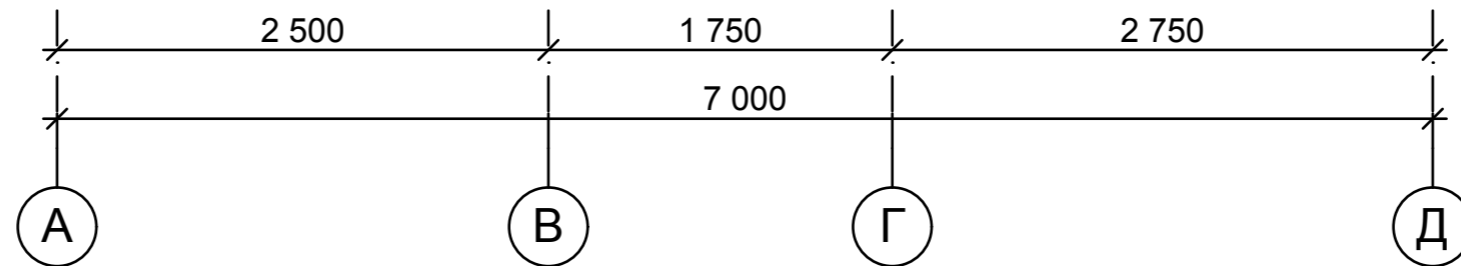
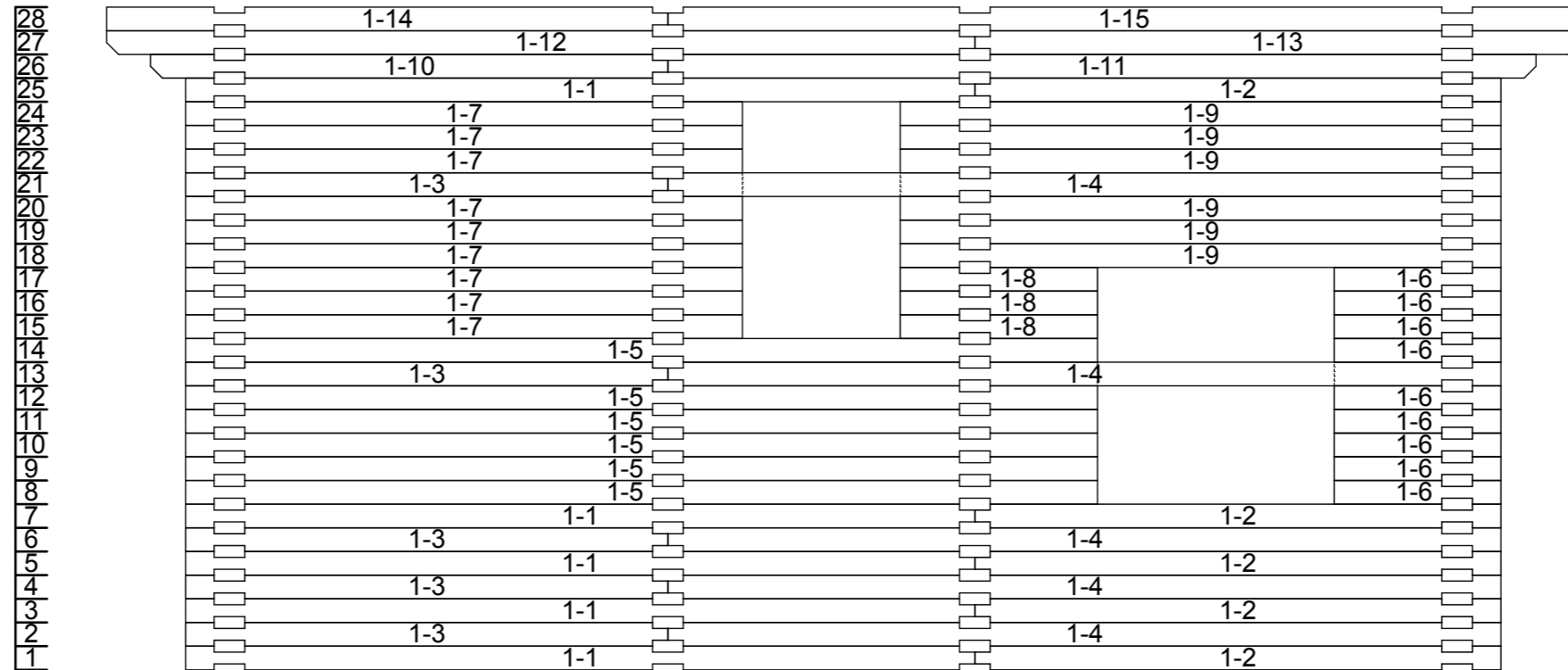
						-15-АС			
						Проект дома 9.0x7.0 м П 195x135мм			
Изм.	Кол.	Лист	№ д	Подпись	Дата		Стая	Лит	Листов
								15	30
ИП Исполнил Рудин Проверил						МОНТАЖНЫЙ ПЛАН 1-го этажа			

Ведомость окон			
марка	кол-во	размеры	Вид
Ок-1	3	1 500x1 350	
Ок-2	1	1 350x1 350	
Ок-3	1	900x1 350	
Ок-4	2	600x675	
Ок-5	1	900x1 755	
Ок-6	1	600x1 755	
Ок-7	2	1 500x1 350	
Ок-8	2	1 000x1 215	

ведомость дверей				
марка	кол-во	размеры	ориентация	вид
Дз-1	1	900x2 093	П	
Дз-1	2	900x2 100	П	
Дз-2	1	700x2 100	П	
Дз-3	1	800x2 100	Л	
Дз-3	1	800x2 100	П	
Дз-3	2	800x2 093	П	

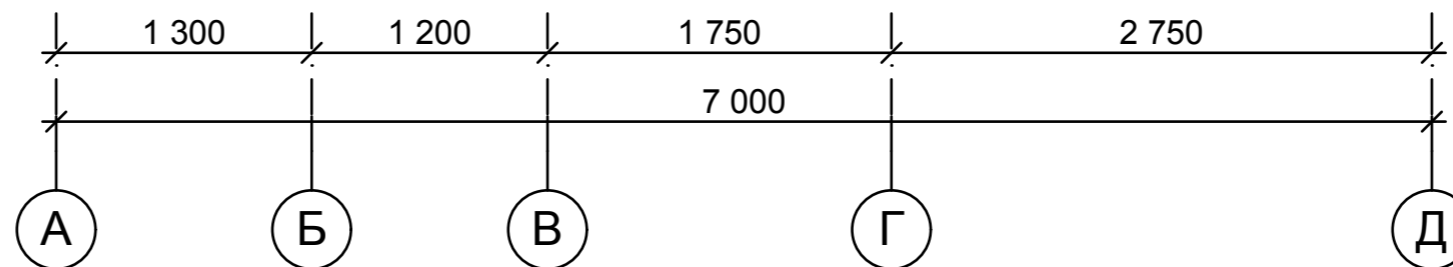
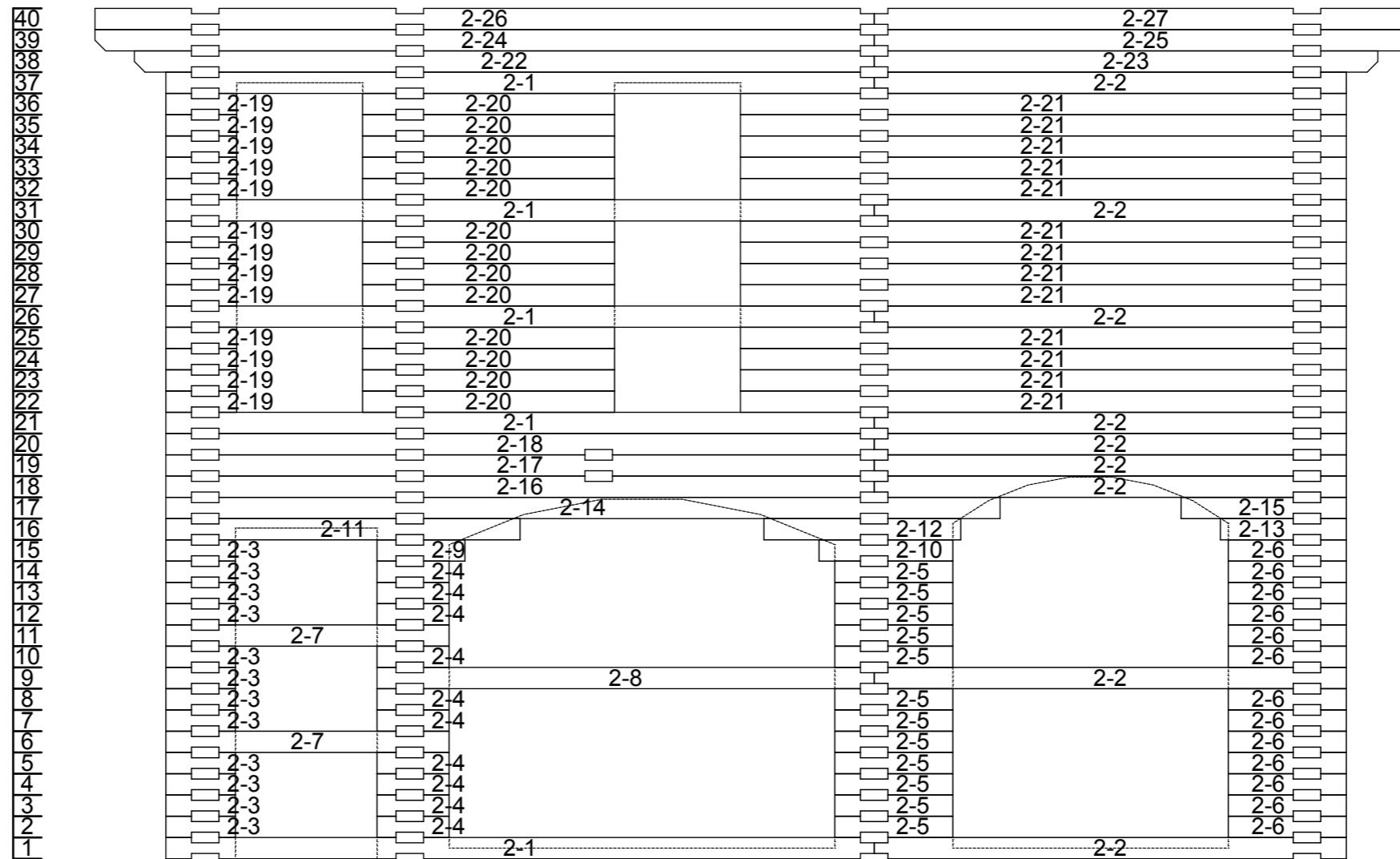
						-17-АС		
						Проект дома 9.0x7.0 м П 195x135мм		
						Стadia	Лист	Листов
							17	30
Изм.	Кол.	Лист	№д	Подпись	Дата	Спецификации окон и дверей		
ГИП								
Исполнил	Рудин							
Проверил								

Порядовка по оси 1



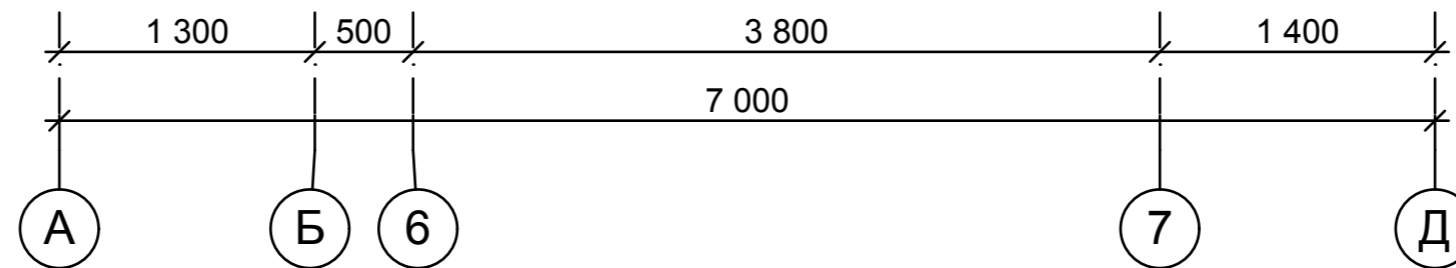
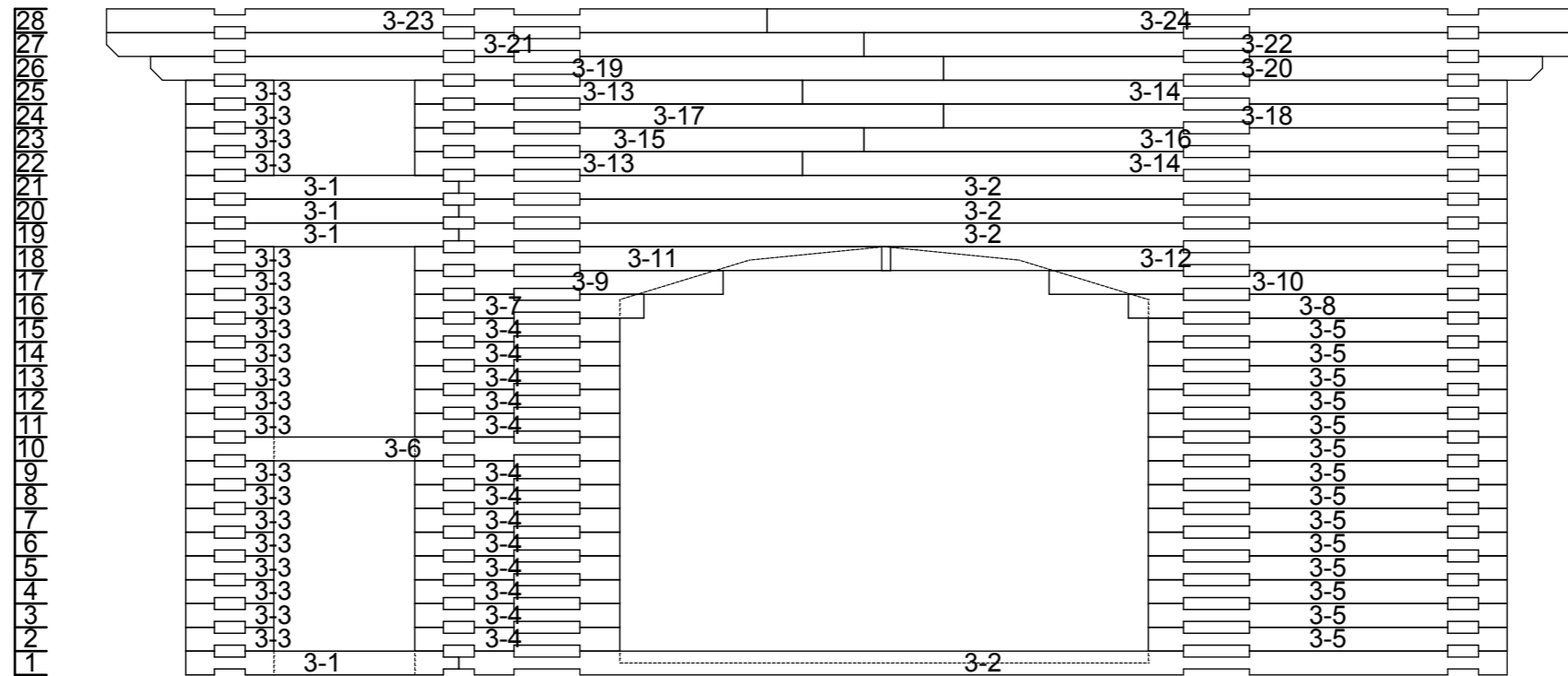
						-18-АС						
						Проект дома 9.0x7.0 м П 195x135мм						
						<table border="1" style="display: inline-table; border-collapse: collapse;"> <tr> <td style="text-align: center;">Стадия</td> <td style="text-align: center;">Лист</td> <td style="text-align: center;">Листов</td> </tr> <tr> <td></td> <td style="text-align: center;">18</td> <td style="text-align: center;">30</td> </tr> </table>	Стадия	Лист	Листов		18	30
Стадия	Лист	Листов										
	18	30										
Изм.	Кол.	Лист	№ д	Подпись	Дата	Порядовка по оси 1						
ГИП												
Исполнил		Рудин										
Проверил												

Порядовка по оси 2



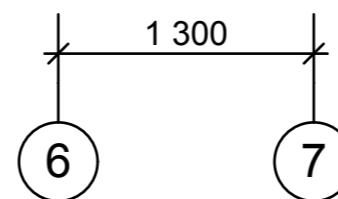
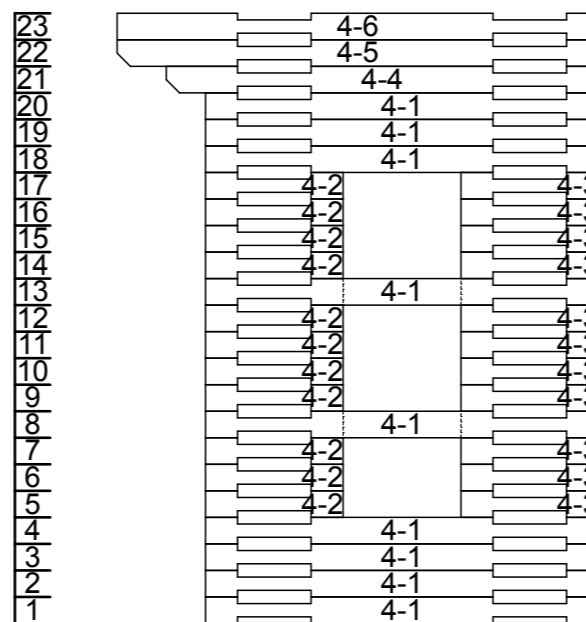
-19-АС						
Проект дома 9.0x7.0 м П 195x135мм						
				Стадия	Лист	Листов
				19	30	
Изм.	Кол.	Лист	№ д	Подпись	Дата	Порядовка по оси 2
ИП Исполнил Рудин						
Проверил						

Порядовка по оси 3



						-20-АС		
						Проект дома 9.0x7.0 м П 195x135мм		
Изм.	Кол.	Лист	№ д	Подпись	Дата	Стадия	Лист	Листов
							20	30
ИП Исполнил Рудин Проверил						Порядовка по оси 3		

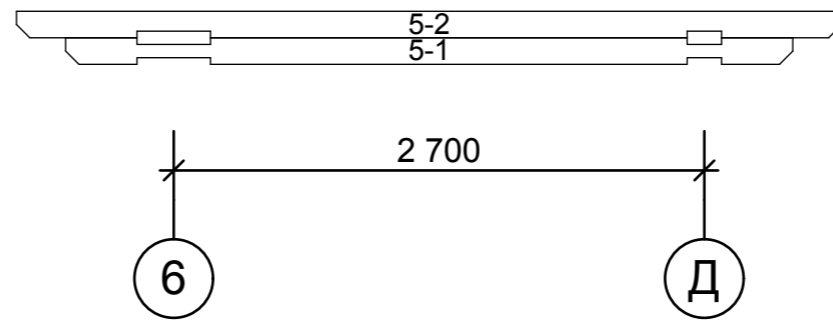
Порядовка по оси 4



						-21-АС		
						Проект дома 9.0x7.0 м П 195x135мм		
						<i>Стадия</i>	<i>Лист</i>	<i>Листов</i>
							21	30
<i>Изм.</i>	<i>Кол.</i>	<i>Лист</i>	<i>№ д</i>	<i>Подпись</i>	<i>Дата</i>	Порядовка по оси 4		
ГИП								
<i>Исполнил</i> Рудин								
<i>Проверил</i>								

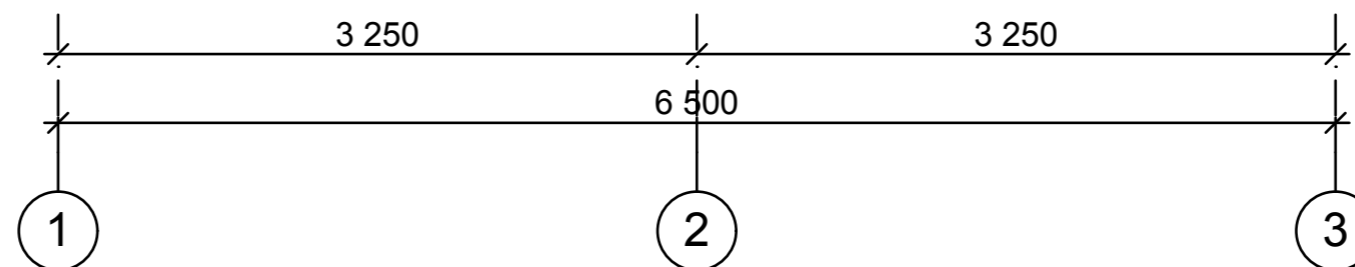
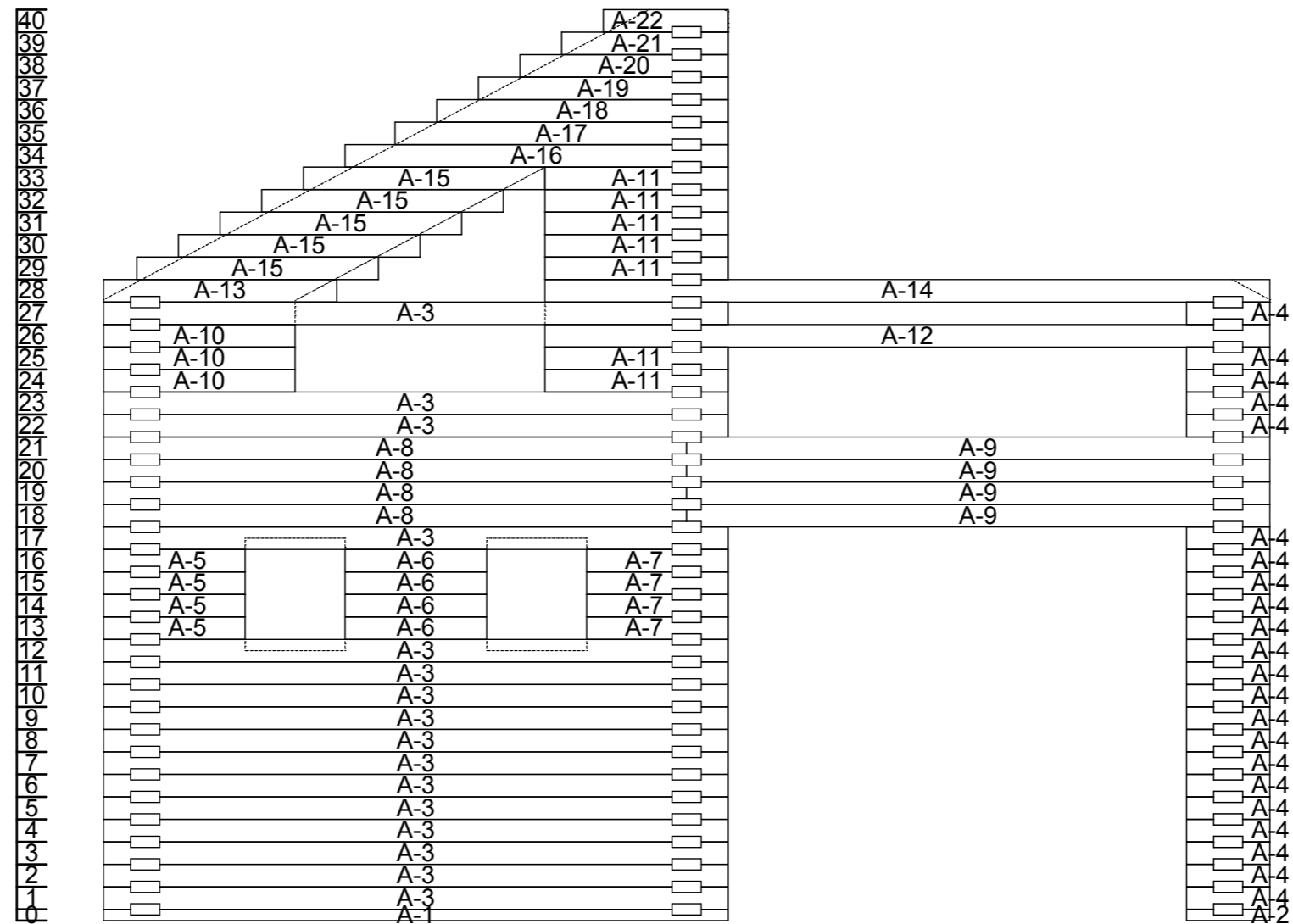
Порядовка по оси 5

18
17



							-22-АС		
							Проект дома 9.0x7.0 м П 195x135мм		
							Стадия	Лист	Листов
								22	30
Изм.	Кол.	Лист	№ д	Подпись	Дата	Порядовка по оси 5			
ГИП									
Исполнил		Рудин							
Проверил									

Порядовка по оси А

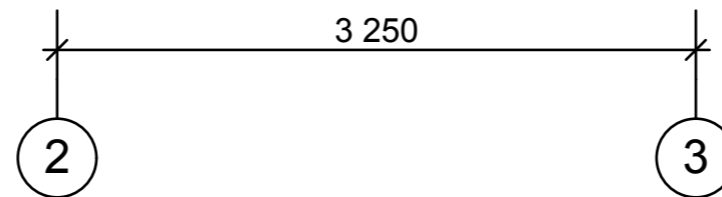
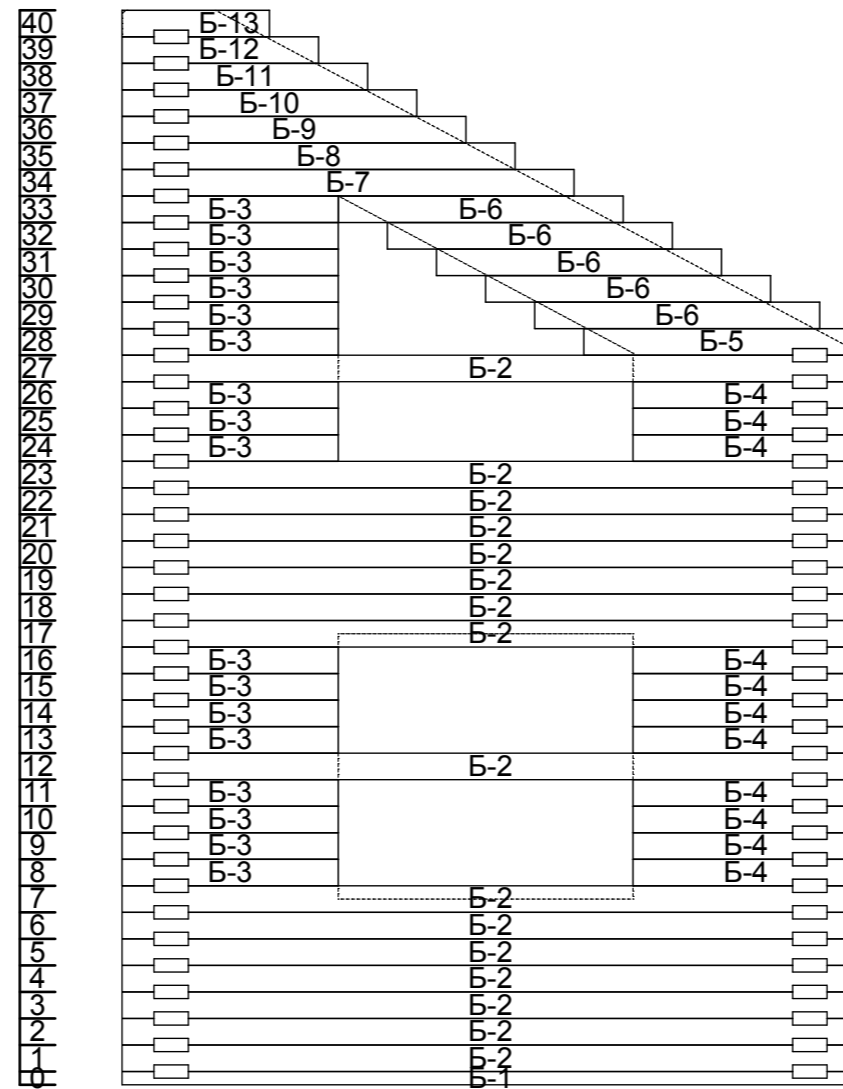


-23-АС

Проект дома 9.0x7.0 м П 195x135мм

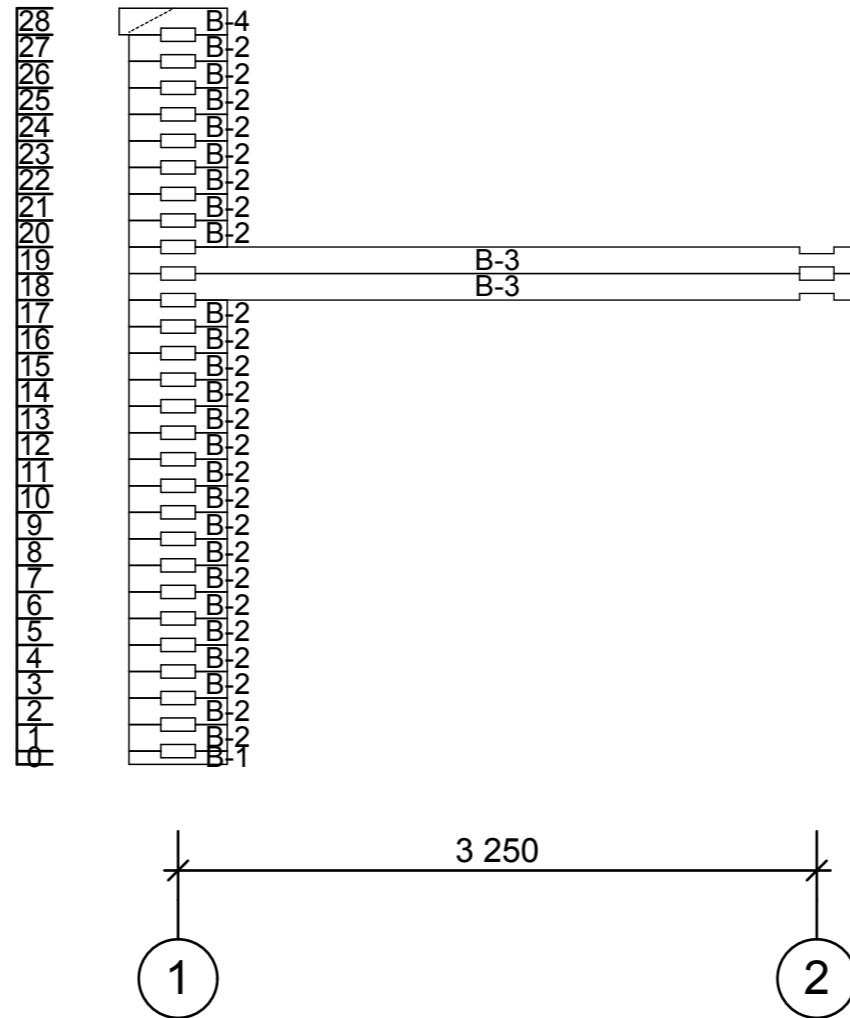
Изм.	Кол.	Лист	№ д	Подпись	Дата	Стадия	Лист	Листов
							23	30
ГИП Исполнил Рудин Проверил						Порядовка по оси А		

Порядовка по оси Б



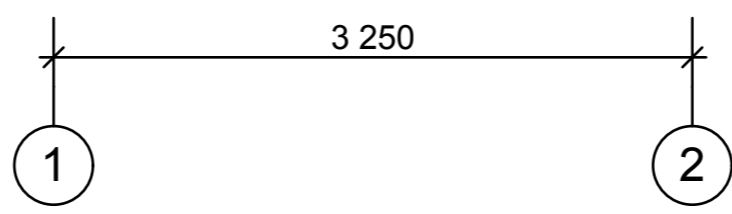

						-24-АС		
						Проект дома 9.0x7.0 м П 195x135мм		
						<i>Стадия</i>	<i>Лист</i>	<i>Листов</i>
							24	30
<i>Изм.</i>	<i>Кол.</i>	<i>Лист</i>	<i>№ д</i>	<i>Подпись</i>	<i>Дата</i>	Порядовка по оси Б		
<i>ГИП</i>								
<i>Исполнил</i>		Рудин						
<i>Проверил</i>								

Порядовка по оси В



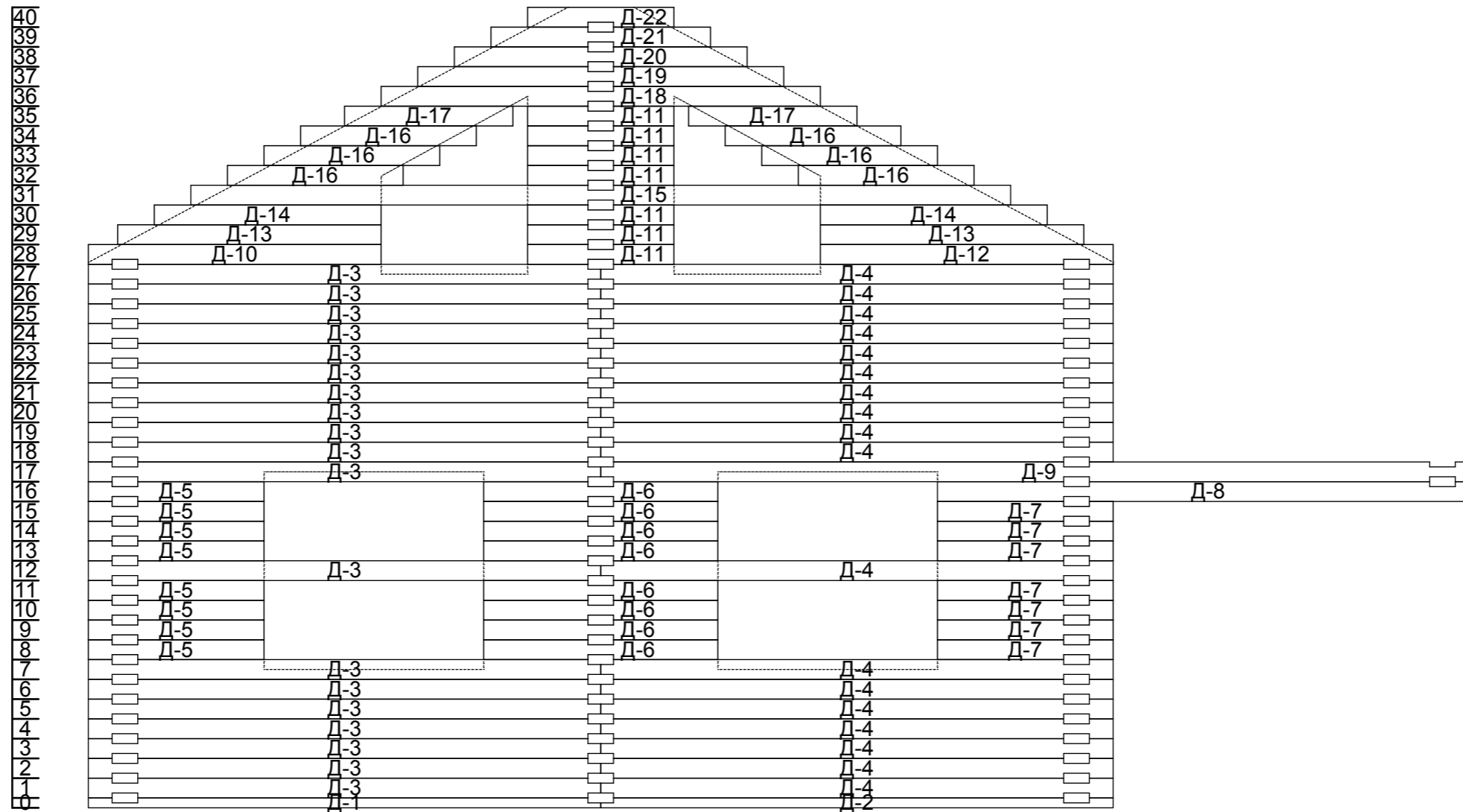
						-25-АС		
						Проект дома 9.0x7.0 м П 195x135мм		
						<i>Стадия</i>	<i>Лист</i>	<i>Листов</i>
							25	30
<i>Изм.</i>	<i>Кол.</i>	<i>Лист</i>	<i>№ д</i>	<i>Подпись</i>	<i>Дата</i>	Порядовка по оси В		
<i>Исполнил</i>		Рудин						
<i>Проверил</i>								

Порядовка по оси Г

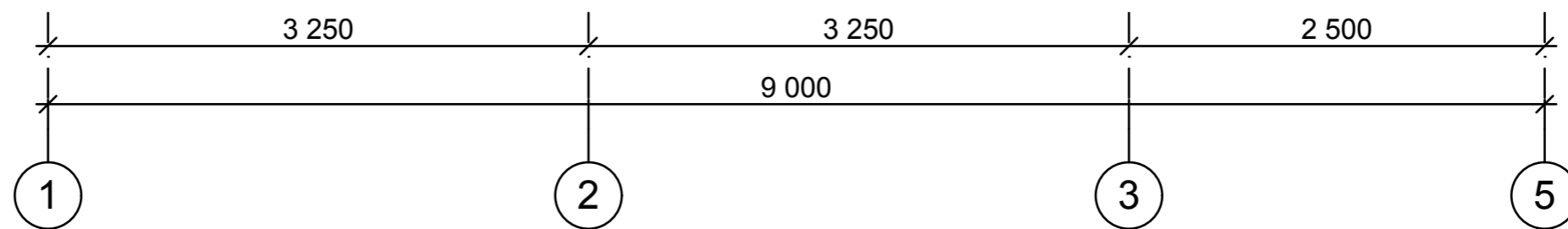


						-26-АС		
						Проект дома 9.0x7.0 м П 195x135мм		
						Стадия	Лист	Листов
							26	30
Изм.	Кол.	Лист	№ д	Подпись	Дата	Порядовка по оси Г		
ГИП								
Исполнил		Рудин						
Проверил								

Порядовка по оси Д

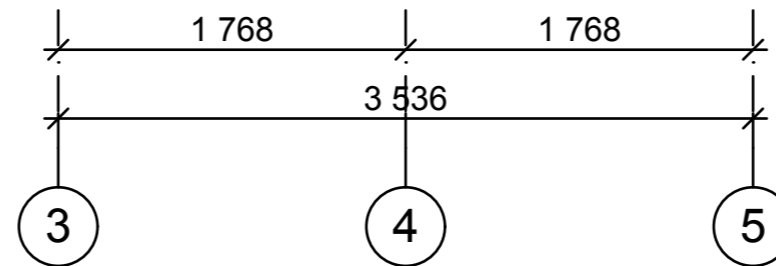
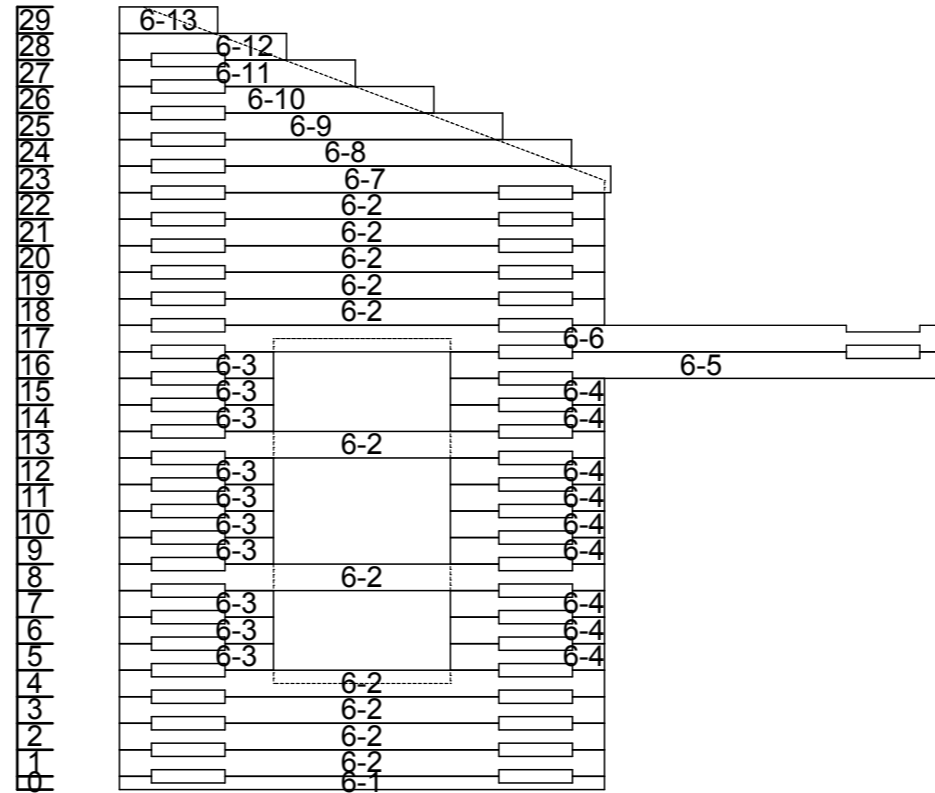


40
39
38
37
36
35
34
33
32
31
30
29
28
27
26
25
24
23
22
21
20
19
18
17
16
15
14
13
12
11
10
9
8
7
6
5
4
3
2
1
0




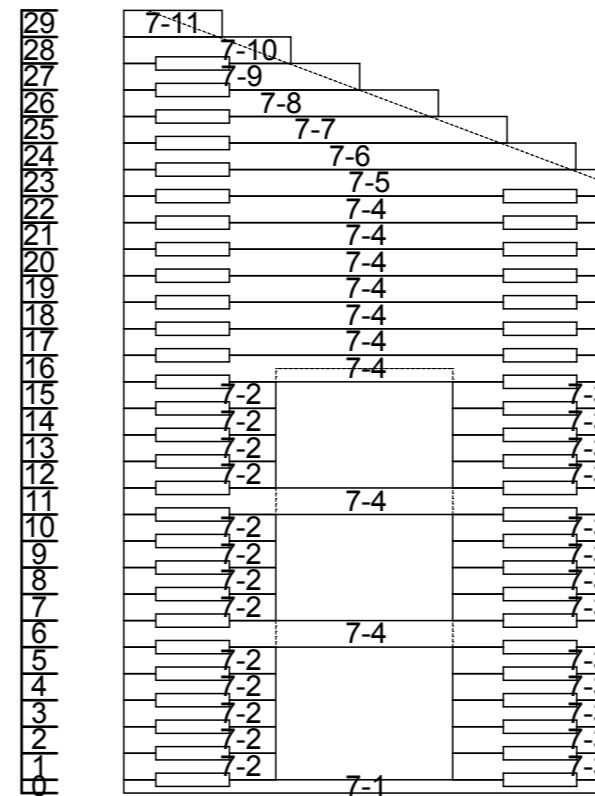
						-27-АС		
						Проект дома 9.0x7.0 м П 195x135мм		
Изм.	Кол.	Лист	№ д	Подпись	Дата	Стадия	Лист	Листов
							27	30
ИП Исполнил Рудин Проверил						Порядовка по оси Д		

Порядовка по оси 6



						-28-АС		
						Проект дома 9.0x7.0 м П 195x135мм		
						<i>Стадия</i>	<i>Лист</i>	<i>Листов</i>
							28	30
<i>Изм.</i>	<i>Кол.</i>	<i>Лист</i>	<i>№ д</i>	<i>Подпись</i>	<i>Дата</i>	Порядовка по оси 6		
<i>ГИП</i>								
<i>Исполнил</i>		Рудин						
<i>Проверил</i>								

Порядовка по оси 7



						-29-АС		
						Проект дома 9.0x7.0 м П 195x135мм		
						Стадия	Лист	Листов
							29	30
Изм.	Кол.	Лист	№ д	Подпись	Дата	Порядовка по оси 7		
Исполнил	Рудин							
Проверил								